

Pozdravljen/a 😊

Nov teden je tu. Spet ti pošiljamo predloge, s katerimi si lahko popestriš popoldanske urice


- 📌 Sedaj že veš, da **brez gibanja ne gre** 😊. Spet ti prilagamo povezavi do **gibalnih adventnih koledarjev**, ki še vedno vsak dan v decembru razkrijeta novo zabavno nalogo. Nadaljuj z pravljanjem adventnih nalog in se zraven razgibaj 😊.

- 📌 1. Gibalni adventni koledar:

<https://adventmyfriend.com/119688/8c875a4e75/?fbclid=IwAR0enIKG-5UN1nh-Uky0wQVBegt4z5b52-d80HC9bbooatT4zWMGhOeS9fU>

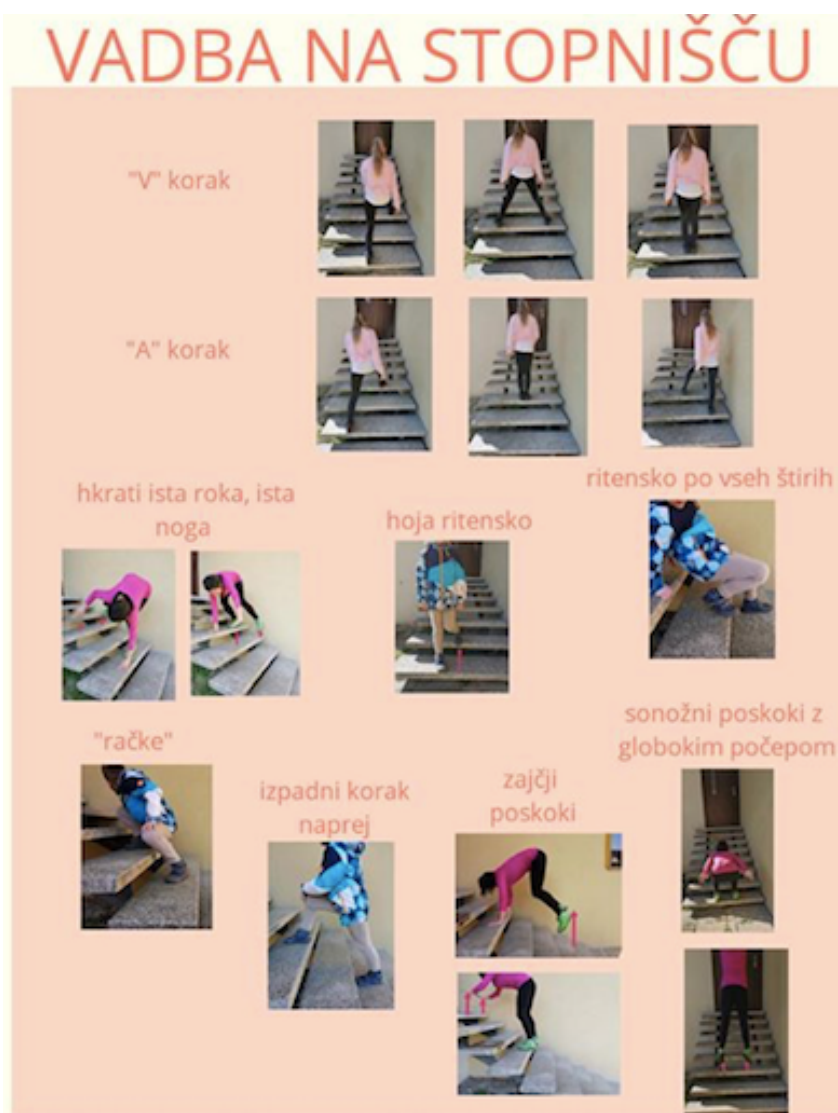
- 📌 2. Plesni adventni koledar

[https://adventmyfriend.com/146128/747aded170/?preview&fbclid=IwAR3HDgYxUa-exa3ZiyZSX8nxmuJkHqn0FEdXgqXou-Dhy-Fn\\_6tCgEfwDzvU](https://adventmyfriend.com/146128/747aded170/?preview&fbclid=IwAR3HDgYxUa-exa3ZiyZSX8nxmuJkHqn0FEdXgqXou-Dhy-Fn_6tCgEfwDzvU)



- 📌 **Še ena ideja za miganje na stopnicah (pazi na varnost).**

Izberi svoje stopnice in izvedi vaje, ki jih prikazuje slika. Vsako vajo izvajaj 30 sekund.





- Čas je, da razgibate svoje umetniške prste. Poskusi izdelati spodnji izdelek. Najprej natančno obriši svojo dlan in jo poljubno okrasiš.



- Zunaj bo počasi zapadel sneg in bodo ptice težje našle hrano. Pomagaj jim z izdelavo preproste ptičje hišice, ki jo nastavi pred hišo. Skozi okno opazuj ali bodo semena privabila ptičke na okrepčilo.




#### Potrebuješ:

posušena semena, zrna in plodove (leča, fižol, koruza, sončnična semena, proso, zrna ajde ...), tekoče lepilo, karton, škarje, vrvico, kos barvnega papirja,

Postopek:



Na karton nariši obris hišice in jo izreži. Če želiš izrezati tudi okna, prosi odraslo osebo, naj ti pri tem pomaga.



Z lepilom namaži del hišice, nato nanj polagaj plodove in semena. Ustvariš lahko zanimive vzorce. Ko se hiška posuši, jo obesi pred hišo na drevo.



☞ Ideje za izdelavo **novoletnih voščilnic** najdeš na spodnji povezavi. Izdelaj svoje voščilnice in svojim sorodnikom polepšaj **praznične dni**.

[https://www.youtube.com/watch?v=h0JT\\_DqKSY0](https://www.youtube.com/watch?v=h0JT_DqKSY0)

☞ Sedaj pa še nekaj za **možgančke**.

☞ Reši uganki:

Na sredi je votel,  
okrog ga nič ni,  
vmes pa grozljivo  
pošastno doni.

Ko sije sonce, dež prši,  
razpne čez mesta se, vasi.  
Razpne se kakor slavolok,  
v vseh barvah čez neba obok.





📍 Med slikama najdi 10 razlik.



- 📍 Na povezavi poslušaj pravljico z naslovom: **Čarobni ježek**  
<https://www.lahkonocnice.si/pravljice/carobni-jezek>
- 📍 Kako pa bi ti narisal/-a čarobnega ježka?

Utrinke ustvarjanja lahko pošlješ na [natasa.horvatic-dolamic@os-strocjvas.si](mailto:natasa.horvatic-dolamic@os-strocjvas.si) ali [tina.matjasic@os-strocjvas.si](mailto:tina.matjasic@os-strocjvas.si). Jih bomo objavili na spletni strani šole 😊.

Bodi dobro, ostani zdrav 😊.

Učitelji OPB.