

# DELO NA DOMU – 1. razred

Teden: 6. 4. – 10. 4. 2020

Pozdravljeni starši!

Pred nami je 4. teden dela na domu.

Starši, z vzgojiteljico Alenko sva vam resnično hvaležni za vso podporo in sporočila, ki nama jih posredujete. Tokrat sem večino vsebine zapisala v tabeli in ne spodaj.

Dragi učenci, zelo vaju že pogrešava.

Ker veva, da veliko zmorete narediti sami, tisto, kar zmorete tudi naredite samostojno. In potem si ne pozabite narisati zlate zvezdice ali velikega smeška. Zaslužili ste si ga!

Kar nekaj staršev mi je posredovalo informacije o vašem delu, učenci. Ta teden so bili presenečeni nad vašim pridnim delom. Če morda kakšne naloge za prejšnji teden še niste uspeli narediti, jo čim prej dokončajte. Vendar raje začnite z nalogami za ta teden, najprej naredite nalogo za tisti dan in potem se vrnite k prejšnjemu tednu in čimprej poskusite dokončati naloge za nazaj.






Vse kar narediš shrani, da boš prinesel pokazat v šolo.

Noben ni sporočil, da bi že opazil štokrljo. Če jo slučajno vidiš, nas o tem obvesti in ne pozabi na datum.

OSTANITE ZDRAVI. PA LEPO SE PRIPRAVITE NA BLIŽAJOČE SE VELIKONOČNE PRAZNIKE.


PREDMET	VSEBINA	DEJAVNOST KAJ? KAKO?	POTREBOVAL BOM
---------	---------	-------------------------	-------------------


## PONEDELJEK: 6. 4. 2020

ŠPO	Sprehod	- nekaj idej za razgibavanje v naravi je pripravila vzgojiteljica Alenka v prilogi	Priloga ŠPORT
SLJ	Velika tiskana črka L	<p><b>Beri.</b></p> <p>LUKA ZA ZABAVO SI LONEC DA NA GLAVO. LO LO LO ODMEVA, GLASNO SI PREPEVA.</p> 	večji papir, DZO/28, 29   
GUM	Ritmično besedilo: Zvonček in trobentica - spremljava	Besedilo ritmično izgovarjaj. Kot si opazil so pod besedilom narisana glasbila. Pozabavaj se in poišči kakšna zvočila (Narisanih glasbil verjetno nimaš.) – dve palici, kamenčka, jogurtov/ skutin lonček in palica... Povabi starše ali brate in sestre k zabavi in skupaj zaigrajte. Če želiš, se fotografirajte in mi pošlji fotografijo.	glasbeni zvezek, predmeti - zvočila
SPO	Ptice selivke	Ponovi miselni vzorec o pomladi. Znaš povedati, vsaj dve značilnosti pri DEJSTVIH, ŽIVALIH, RASTLINAH, LJUDEH? Bravo, sicer še malo ponovi. Sedaj pa pozorno prisluhni ugankam in poišči rešitve.	brezčrtni zvezek, priloga spodaj, 


		<p>U G A N K E</p> <p>Se spomniš, kako pravimo pticam, ki ostanejo pozimi pri nas? Jih znaš poimenovati – lahko pokukaš v brezčrtni zvezek in poiščeš UL Ptice stalnice.</p> <p>Spomladi pa se k nam vrnejo ptice <b>SELIVKE</b>. V tople kraje so odletele, ker se hranijo z žuželkami in manjšimi živalmi. Pozimi bi poginile od lakote. Zakaj?</p> <p>Zagotovo znaš eno poimenovati – gnezdo si spleta na dimnikih ali električnih drogovih, je velika ptica, z dolgim kljunom. Seveda, to je <b>ŠTORKLIJA</b>.</p> <p>Drugo spoznaš po škarjastem repu, ki lovi mušice kar med letom. Gnezdo si naredi v hlevih, pod napuščem streh, pri gradnji gnezda uporabi blato kot »lepilo«. To je <b>LASTOVICA</b>.</p> <p>Tretja selivka je prava posebnica. Ne spleta svojega gnezda, ampak svoja jajca podtika drugim pticam pevkam. A vsaki le po eno, da ne opazijo. Njen mladič se izvali preden pokukajo iz jajca mladiči ptice pevke in jajca zmeče iz gnezda. Tako krušna starša hranita le njega, ki hitro raste. To ptico prepoznaš po značilnem oglašanju, s katerim samček privablja samice in označuje svoj teritorij – področje, kjer živi. To je <b>KUKAVICA</b>.</p> <p>Dopolni UL in ga zalepi v brezčrtni zvezek.</p> <p>Če ga ne morete natisniti, nič hudega. V brezčrtni zvezek napiši z rdečo naslov <b>PTICE SELIVKE</b>. Morda najdeš fotografijo, katere od njih. Izreži jo, zalepi v zvezek, pod njo napiši ime ptice.</p> <p>Morda pa imate pri hiši kakšnega umetnika, ki ti jo bo znal narisati.</p> <p>Sicer pa si zapomni, da ptice spomladi spletajo in urejajo svoja gnezda, v nje samičke znesejo jajčka, jih grejejo, tako da na njih sedijo – pravimo, da VALIJO. Ko se mladički izvalijo, jim starša prinašata hrano, dokler toliko ne zrastejo, da sami poletijo.</p>	UL Ptice stalnice
--	--	--	-------------------

## TOREK: 7. 4. 2020

SLJ	Velika tiskana črka L	<p>Tako kot zadnjič naj ti starši zapišejo dve vrstici črke L v črtast zvezek. Pri zapisu upoštevaj črti, prstek presledka, držo pisala in telesa.</p> <p>Beri in prepisi besede:</p> <p>NIL VILI VILA MILO MULA ALINA LIMONA</p> <p>V novo vrsto zapiši <b>POVED</b> (Rekli smo, da si besede morajo slediti v smiselnem zaporedju in da na koncu povedi ob spodnji črti zapišemo <b>PIKO</b> . )</p> <p>MILAN IMA UTO.</p> <p>TETA LANA LOVI TINETA.</p>	črtasti zvezki 
ŠPO	Ples	<p>Potrebuješ samo glasbo, ki ti je všeč in zabava se lahko prične.</p>	Priloga ŠPORT
SPO	Pomlad - utrjevanje	<p>Ponovi značilnosti pomladi. Si si zapomnil imena pomladnih cvetlic in grmov? Bi jih prepoznal? Malo še ponovi. Pomagaj si z UL v zvezku. Kaj ima v zemlji mali zvonček in kaj trobentica? Danes za učenje in utrjevanje uporabi splet – deželo Lilibi.</p> <p>Klikni na povezavo <a href="https://www.lilibi.si/solska-ulica/spoznavanje-okolja/letni-casi">https://www.lilibi.si/solska-ulica/spoznavanje-okolja/letni-casi</a></p> <p>Klikni na Dejstva: pomlad in prisluhni.</p> <p>Vrni se nazaj, na prejšnjo povezavo (letni časi) in se pozabavaj z nekaterimi nalogami: Preveri, kaj znaš, Kolo znanja, lahko tudi druge. Če želiš, lahko kdaj prisluhneš tudi drugim letnim časom (dva že dobro poznaš, kajne?).</p>	brezčrtni zvezek, Lilibi

MAT	Seštevanje Zamenjam vrstni red seštevancev	<p>- šteje naprej in nazaj do 20, - ustno čim hitreje sešteje (v obsegu do 10): <math>4+5=</math>, <math>6+3=</math>, <math>1+9=</math>, ipd. Pri <b>seštevanju (plus)</b> se števila, ki jih seštevamo imenujejo <b>seštevanci</b>. Že pri seštevanju do 10 smo v šoli večkrat omenili, da lahko števili, ki ju seštevamo <b>poljubno zamenjamo</b>.</p>  <p>Oglej si sliko. Vidiš belo in rdeče vrtnice. Če vprašam, koliko vrtnic je v vazi, bi gotovo dobila od tebe in sošolcev dva različna računa. Ti bi morda rekel <math>1 + 5 = 6</math>, sošolec pa <math>5 + 1 = 6</math>. In kdo ima prav? Oba. Saj je vrtnic v vazi res 6.</p> <p>Torej lahko števili poljubno zamenjamo, ker se rezultat – vsota ne spremeni. V karirast zvezek napiši z rdečo naslov: <b>ZAMENJAMO SEŠTEVANCA</b></p> <p>Oglejmo si še en primer. Na krožniku je <b>1</b> rogljiček in <b>9</b> piškotov. Nariši v zvezku. Koliko slaščic je na krožniku? Zapiši račun <math>1 + 9 = 10</math>. (Otrok lahko najprej zapiše tudi spodnji račun.) Bi lahko zapisal račun še drugače? Lažje in hitreje je izračunati <math>9 + 1 = 10</math>. Če pogledamo rezultat (vsoto), opazimo, da je vedno 10. Rezultat - vsota se torej ne spremeni, če števili zamenjamo. Naredi še en primer. V zvezku izpusti eno vrstico. V gredici cvetijo <b>3</b> žafrani in <b>5</b> narcis. Nariši. Koliko rož cveti na gredi? Zapiši oba možna računa in ju izračunaj. (<math>3 + 5 = \underline{\quad}</math> ali <math>5 + 3 = \underline{\quad}</math>)</p>	DZ 3/13, 14, 18
-----	--	---	-----------------

### SREDA: 8. 4. 2020


SLJ	Opis rastline: Mali zvonček	<p>Uganka zate: KOMAJ SONCE SNEG POPIJE, DROBEN CVET IZ ZEMLJE VZKLIJE. Z GLAVO KIMA IN POZVANJA, DA POMLAD JE TU, OZNANJA. (KEČNOVZ)</p> <p>Nekdo od starejših naj ti dvakrat prebere besedilo Mali zvonček (priloga spodaj). Po branju povej: Ali ti je bilo besedilo všeč? Povej vse, kaj si si zapomnil? Sedaj odgovori še na spodnja vprašanja. Odgovarjaj v celih povedih.</p> <ul style="list-style-type: none"> <li>Kje raste mali zvonček?</li> <li>Kdaj cveti?</li> <li>Kaj ima v zemlji?</li> <li>Kakšne barve so listi in steblo?</li> <li>Kakšne barve je cvet?</li> <li>Kakšne oblike je cvet malega zvončka?</li> </ul> <p>Zdaj vzemi DZ za slovenščino (oranžen) in reši naloge na strani 28. Beri piktograme. Poskusi naloge rešiti samostojno, ali vsaj katero od njih. Če ti uspe vsaj eno navodilo prebrati čisto samemu, si zgoraj nariši velik sonček. Poslušal, v odgovorih si tudi ustno opisal rastlino – mali zvonček. Poskusi zdaj samostojno opisati mali zvonček? Pomoč: <b>KJE</b> (RASTE)? <b>OPIS</b> RASTLINE (V ZEMLJI, NAD ZEMLJO – STEBLO, LISTI, CVET)</p>	DZ 2/28, priloga spodaj 
-----	--------------------------------	---	---

		<b>KDAJ CVETI?</b> Veš, da je zvonček strupen? Če mamici ali atiju nabereš majhen šopek, si moraš potem obvezno umiti roke. Zdaj se bomo tega zagotovo navadili, kajne?	
MAT	Zamenjam vrstni red seštevancev-urjenje	Štej do 20 in nazaj. Spoznal si, da lahko števila pri seštevanju poljubno zamenjaš, ker se rezultat ne spremeni. Danes boš to utrdil. Poišči DZ za matematiko 2. del. Na strani 58 imaš zgoraj zapisano poimenovanje števil v računu seštevanja. Skušaj si zapomniti besedi SEŠTEVANEC, VSOTA. Potem preglej Lilijino in Binetovo nalogo. Se strinjaš z njima? Nato reši spodnjo nalogo, najprej si natančno oglej sliki. Reši tudi naloge na strni 59.	DZ 2/ 58, 59
LUM	Barvanje pirhov	Tokrat boš likovno umetnost izvajal poljubni dan. Morda v petek? Ko boste v družini, pač barvali pirhe. Nekaj o tem najdeš v prilogi.	Priloga LUM

#### ČETRTEK: 9. 4. 2020

SLJ	Rišem črte: Velikonočna jajčka	Poišči v Rišem črte jajčka. Okrasi jih z različnimi črtami. Uporabi različne barvice. Naj bodo tvoji pirhi res pisani.	Rišem črte/ 22
MAT	Računanje v številskem obsegu do 10	Ta dan boš reševal naloge v spletni vadnici Moja matematika. Najdete jo na tej povezavi. <a href="https://vadnica.moja-matematika.si/#login">https://vadnica.moja-matematika.si/#login</a> . Učenci imajo gesla za vstop v vadnico nalepljena v karirastem zvezku (čisto spredaj). Po prijavi bo učence čakala domača naloga. Domačo nalogo ti bo pregledala vzgojiteljica Alenka. Na spletni strani vadnice je napisano priporočilo, da naj učenci 1. razreda rešujejo naloge med 8. in 9. uro dopoldan, zaradi preobremenjenosti sistema. Danes te v spletni vadnici <a href="https://vadnica.moja-matematika.si/#login">https://vadnica.moja-matematika.si/#login</a> čakajo naloge Računanje do 10.	Splet Moja matematika
ŠPO	Vaje z balonom	- nekaj idej za telovadbo z balonom je poiskala vzgojiteljica Alenka	Priloga ŠPORT
SPO	Prazniki spomladi	Še enkrat prisluhni <b>praznovanjem</b> na spodnji povezavi. <a href="https://www.lilibi.si/solska-ulica/spoznavanje-okolja/letni-casi/pomlad/dejstva-pomlad">https://www.lilibi.si/solska-ulica/spoznavanje-okolja/letni-casi/pomlad/dejstva-pomlad</a> Katere si si zapomnil? Praznike imaš zapisane tudi na miselnem vzorcu o pomladi. Eden je tik pred nami. Veš kateri?	Lilibi

#### PETEK: 10. 4. 2020

SLJ	Josip Ribičič: Prvi izlet Ilustracija	Ta teden si spoznal ptice selivke in da imajo ptice spomladi mladičke. Prepoznaš ptico stalnico na sliki?  (CEBARV) posnetek - V uvodu lahko poslušaj Vodena domišljija. Poišči si miren kotiček in se udobno namesti. - Po poslušanju: Kako si se počutil v gozdu? Kaj ti je bilo najbolj všeč? Katerega ptička si imel v naročju? Kakšno barvo perja vse je imel? Ga je bilo strah? Kako veš? - Kaj misliš, kje se mali vrabčki naučijo leteti? Kako poskušajo zleteti? Pokaži z gibi. Kaj pa če se ravno v tem trenutku prikaže muca? Pokaži, kako bi zbežal pred muco.	Berilo/ 92, Posnetek Vodena domišljija, brezčrtni zvezek
-----	--	--	--

		<p>- Kako in kaj je v vrabčji družini in kako se je naučil mali vrabček leteti nam opisuje pisatelj Josip Ribičič v zgodbi Prvi izlet.</p> <p>- Zgodbo dvakrat preberi(te).</p> <p>- Odgovori na vprašanja v berilu.</p> <p>Razložimo pomen neznanih besed: izlegel (izvalil), pahne (potisne), drl na vso moč (kričal), velel (ukazal), razprostrl (razprl krila), tolsti (debel) hrošč.</p> <p>V brezčrtni zvezek napiši naslov in nariši, kako se vrabček uči leteti. Vrabčkov let lahko narišeš (ponazoriš) s črtami.</p>	
GUM	Janez Bitenc: Kukavica	<p>Pa naj bo še konec tedna obarvan s ptički. Poznaš pesem Janeza Bitenca Kukavica? Kako se že oglašča? To je besedilo pesmi. Večkrat ga preberi (te).</p> <p><b>JANEZ BITENC: KUKAVICA</b></p> <p>KU, KU, KU, KU, IZ GOZDA ODMEVA, KU, KU, KU, KU, ŽE KUKAVČE GLAS.</p> <p>KU, KU, KU, KU, NAM PTIČEK PREPEVA, KU, KU, KU, KU, POMLAD JE ŽE TU.</p> <p>Sedaj pa prisluhni še posnetku in zraven poj.</p>	Posnetek pesmi
MAT	Prikazi	Danes te v spletni vadnici <a href="https://vadnica.moja-matematika.si/#login">https://vadnica.moja-matematika.si/#login</a> čakajo naloge Figurni in vrstični prikaz ter prikaz s stolpci.	Splet Moja matematika

### ! Podrobna navodila za starše

**SLJ/ ZAPIS VELIKE TISKANE ČRKE L:** Pri zapisu mora upoštevati poteznost:

1. Najprej potegne navpično črto od zgoraj navzdol, (pazi na črti), se pri spodnji črti zaustavi (ne odmakne pisala) in po spodnji črti potegne krajšo vodoravno črto. Črko torej napiše v **eni** potezi.



Za lažje branje lahko bere po zlogih:

NIL VI - LI VI - LA MI - LO MU - LA A - LI - NA LI - MO - NA

MI - LAN IMA U - TO.

TE - TA LA - NA LO - VI TI - NE - TA.

Starši, pri zapisu črk in prepisu naj se otrok potruži. Najprej besedo prebere nato jo zapiše in naj ne prepisuje črko za črko. Ko eno črko zapiše, naj roko za trenutek sprost, vdihne in potem napiše naslednjo črko. Med delom naj ne gleda okrog in ne klepeta. Če med pisanjem rabi odmor, naj za minutko delo prekine, vstane, sprost roko in prste, naredi kakšno raztezno vajo in se vrne k delu.

### SLJ/MALI ZVONČEK – OPIS RASTLINE

Mali zvonček

Mali zvonček raste ob robu gozda in ob potokih. Cveti zgodaj spomladi. V zemlji ima čebulico s koreninicami. Iz čebulice raste daljše zeleno steblo. Ob stebelu ima dva ozka zelena lista. Na vrhu stebela visi bel cvet zvončaste oblike.

### SPO - UGANKE

Preberite uganko za uganko. Če je ne zna rešiti, mu pomagajte z dodatnimi opisi in vzpodbudami. Rešitve ugank kot ste verjetno že opazili so zapisane v nasprotni smeri – berite od desne proti levi.

Urjenje spomina: Katere ptice so bile opisane v ugankah?

Po ugankah, jim prosim, preberite zapisano o pticah selivkah v preglednici zgoraj.

Zelenomodra žoga vrti se dan za dnem, podnevi in ponoči dom je vsem ljudem. (AJLMEZ)	Črtasta srajčka, drobcena krila – v lončke iz voska bo med natočila. (ALEBEČ)	Cvet poljan, zvon droban, kadar kima, zvena nima. (KEČNOVZ)	
	Roža sem kot sonce zlata, moji listi – ej, solata! (TARGER)	Pisan most čez obzorje sega, a povzpeti se ne da na njega. (ACIRVAM)	Kuku. Pomlad oznanja ptica. Kuku, poje ...
Čez deželo prebujeno se pripelje in zeleno pomladi rastline – brž, ko sneg izgine.. (DALMOP)	Po škarjastem repu jo vsak prepozna – tam v kotu hleva svoj domek ima. (ACIVOTSAL)	Veselo žvižga brez piščali. Kdo? Rumenokljuni ptiček zali. (SOK)	
	Cicici, cicici, cicici ci, ptičica drobna veselo žgoli. Tudi pozimi, ko sneg je in mraz, ptičica drobna ostane pri nas. (ACINIS)		

Ne pozabite na vsakodnevno branje (10 min).

Za vse nejasnosti in vprašanja, pa tudi zanimivosti, sporočila, izdelke sva vam na voljo na e-naslovu:  
[brigita.pusenjak@guest.arnes.si](mailto:brigita.pusenjak@guest.arnes.si) in [alenka.antolic@amis.net](mailto:alenka.antolic@amis.net)

Ostanite zdravi. Tople in cvetne pozdrave vsem!

Učiteljica Brigita