

DELO NA DOMU – 1. razred

Teden: 30. 3. – 3. 4. 2020

Pozdravljeni starši!

Pa smo zakorakali v 3. teden dela na domu. Hvala vam staršem za vso podporo, zavedam se, da je tudi naporno. Čeprav vem, da so to naši najmlajši učenci, vas vseeno spomnim, da večina že zna prebrati preprosta navodila oziroma precej nalog lahko opravijo samostojno. Dajte jim to zadovoljstvo ob uspehu, ko jim kaj uspe čisto samim. Pa ne pozabite na pohvalo.

Dragi učenci!

Starši so mi povedali, da pridno delate. Včasih z veseljem, drugič rabite malo vzpodbude. Se spomnite, kaj rečemo v šoli: Vaja dela mojstra. Če morda kakšne naloge za prejšnji teden še niste uspeli narediti, jih čim prej dokončajte. Ta teden vas čaka novo delo.


Vse kar narediš shrani, da boš prinesel pokazat v šolo.

Pa ne pozabi iti v naravo. Ta dva tedna bi bilo zanimivo beležiti vreme, kajne? Bodi pozoren, kajti napočil je čas, ko se običajno štokrlje vrnejo k nam. Če jo slučajno vidiš, ne pozabi datuma zabeležiti v brezčrtni zvezek. Tam lahko beležiš vse zanimivosti, ki jih opaziš v naravi. Prejšnji teden je bil svetovni dan voda. Pogovori se s starši s čim vse onesnažujemo vodo in kako lahko doma varčujete z njo.


PA ZDRAV OSTANI. PA NE JEZI PREVEČ STARŠEV, SESTRIC IN BRATOV. VEM, DA POGREŠAŠ SOŠOLCE. TUDI JAZ POGREŠAM NAŠO VSAKODNEVNO DRUŽENJE.

PREDMET	VSEBINA	DEJAVNOST KAJ? KAKO?	POTREBOVAL BOM
---------	---------	-------------------------	-------------------

PONEDELJEK: 30. 3. 2020


ŠPO	Oponašanje živali	- nekaj idej za zdravje je pripravila vzgojiteljica Alenka v prilogi	Priloga ŠPORT
SLJ	Velika tiskana črka M	- naštej čim več stvari, ki se začnejo na glas M. Se spomniš, katero sličico imamo v šoli na steni, pa pesmice o Maji, ki se sladka z medom? Pokaži gib. - piši na večji papir - piši M v DZO, reši tudi ostale naloge - beri v DZO (pobarvaj si puzzlo)	večji papir, DZO/14, 15 
GUM	Janez Kuhar: Jaz imam pa goslice	Nauči se besedilo (vsak dan ga utrjuj) in ga zalepi v glasbeni zvezek. Morda pozna pesmico starejši brat ali sestra ali starša? Posnetek najdeš tudi na spodnji povezavi. Poskusi se naučiti tudi melodijo.	UL, glasbeni zvezek, spletna povezava
SPO	Letni čas pomlad	Preberi (malo ti, malo starejši) miselni vzorec o pomladi in ga zalepi v brezčrtni zvezek. Spomni se opisa slike v DZ. Do konca tedna se nauči: vsak dan nekaj: en dan DEJSTVA, drugi dan ŽIVALI, itd.	UL, DZ 2/14, 15, brezčrtni zvezek

TOREK: 31. 3. 2020


SLJ	Velika tiskana črka M	Tako kot zadnjič naj ti starši zapišejo dve vrstici M v črtast zvezek. Pri zapisu upoštevaj črti, prstek presledka, držo pisala in telesa. Prepiši besede iz DZO pri nalogi s peresom.	črtasti zvezki 
ŠPO	Sprehod	- tek in gimnastične/ raztezne vaje - opazuj pomladno cvetje, drevesa, ptice...	Priloga ŠPORT

SPO	Opazujem cvetlice	- dopolni UL o pomladnih cvetlicah in grmih ter ga zalepi v zvezek. Si si zapomnil njihova imena? - v DZ ustrezno pobarvaj cvetlice in njihove dele - V zemlji imajo čebulico ali koreniko – pokaži jih na sliki. V njih je shranjena rezervna hrana, ki jim omogoča, da cvetijo tako zgodaj.	UL Pomladne cvetlice in grmi, brezčrtni zvezek
MAT	Števila od 10 in 15	- šteje naprej in nazaj do 15, - naredi 11 korakov v levo in glasno šteje, - 13 sonožnih poskokov in šteje, - počepni in odšteva od 15, pri ena skoči v zrak – raketa poleti v vesolje - DZ 3/13, natančno si oglej, kako so predstavljena števila - samostojno reši ostale naloge v DZ 3	DZ 3/13, 14, 18

SREDA: 1. 4. 2020

SLJ	Tatjana Pregl: Uspavanka	- pogovarjajte se o odpravljanju spat, domišljajska igra - poslušaj pesem (preberite mu jo dvakrat) - preberi še sam pesem (puzzla) - pogovor o vsebini	berilo/34 
MAT	Števila do 15	- šteje od 4 do 13, od 15 do 5, ipd. - šteje po 2, začni pri 3/ 5/ 2, ipd. - samostojno reši naloge v DZ	DZ 3/15, 16, 17
LUM	Vejica forzicije	- navodila za delo je pripravila vzgojiteljica Alenka v prilogi	Priloga LUM

ČETRTEK: 2. 4. 2020

SLJ	Berem sličice: Pomlad	- pogovarjaj se ob sličicah - če zmoreš sam preberi navodila spodaj (sicer mu jih starši) in reši naloge	DZ 2/37 
MAT	Števila do 15: Velikostni odnosi	- v karirast zvezek napiši 6 števil po nareku (starši, narekujte mu po velikosti različna števila do 15); modro obkroži najmanjše, z rdečo pa največje število - števila še enkrat prepisi in jih uredi po velikosti začni z največjim - čim bolj samostojno reši naloge v DZ 3	DZ 3/19, 20
ŠPO	Vaje s kolebnico	- nekaj idej za zdravje je pripravila vzgojiteljica Alenka v prilogi	Priloga ŠSPORT
SPO	Oblačila in letni časi	- ponovi miselni vzorec o pomladi - reši UL in ga prilepi v brezčrtni zvezek	UL Oblačila in letni časi

PETEK: 3. 4. 2020

SLJ	Leopold Suhodolčan: Piko Dinozaver	Prejšnji teden ste skupaj brali pravljico v berilu, Pika Dinozavra si tudi narisal v brezčrtni zvezek. Zdaj pa se udobno namesti in prisluhni še zvočnemu posnetku pravljice. Škoda, da nismo v šoli, dinozavra bi izdelal iz gline.	* spletna povezava spodaj
GUM	Ritmično besedilo: Zvonček in trobentica	- beri ritmično besedilo in ga zalepi v glasbeni zvezek - besedilo ritmično izgovarjaj, ob tem lahko korakaš, ploskaš...	UL, glasbeni zvezek
MAT	Števila do 15: Predhodnik, naslednik	- preberi števila: 9, 13, 10, 7, 15, 12, 14, 11; katero je najmanjše, največje, koliko števil je napisanih? - kaj je to predhodnik (za 1 manjše), kaj naslednik? - čim bolj samostojno reši prikaz z vrsticami v DZ 3/21 in naloge na strani 22	DZ 3/21, 22



JAZ_IMAM_PA_GOSLICE_01.mp3

*PIKO DINOZAVER <https://www.youtube.com/watch?v=tjbWJj20D1M>

Razlaga kratic: DZO (delovni zvezek za opismenjevanje), pri ostalih predmetih DZ (delovni zvezek), vendar različnih barv (pri slovenščini – SLJ je oranžen, pri matematiki – MAT je moder, pri spoznavanju okolja – SPO je zelen), številka zraven kratice pomeni stran v DZ, UL (učni list).

! Podrobna navodila za starše

SLJ/ ZAPIS VELIKE TISKANE ČRKE M: Pri zapisu mora upoštevati poteznost:

1. Pisati začne enako kot N, (pazi na črti) od zgoraj navzdol – navpična črta, odmakne pisalo in se vrne na začetek.
2. Nato napiše poševno črto od zgoraj navzdol SAMO do sredine – od leve proti desni, se ustavi, nadaljuje poševno navzgor, se pri zgornji črti ustavi in potegne navpično črto od zgoraj navzdol. Torej v dveh potezah. Pazi naj, da ne bo preširok.



Starši, otroku ni potrebno prepisati vseh treh vrstic. Če menite, da to zmore, naj jih prepíše. Vendar se naj pri prepisu potruji. Vsi pa naj prepíšejo 8 besed. Najprej besedo prebere nato jo zapiše in naj ne prepisuje črko za črko.

BERILO – PESEM USPAVANKA

Pogovarjajte se, kako se zvečer odpravljajo spat. Domišljajska igra: Kaj bi se zgodilo, če bi morali zvečer starši spat pred otroki? Kako bi ti uspaval starše? Slovenski pesnica Tatjana Pregl je napisala pesem z naslovom Uspavanka. Prisluhni, koga je uspavanka uspavala.

Po branju si lahko pomagate z vprašanji: Kakšna pesem je to? Tiha ali glasna? Hitra ali počasna? Nežna, umirjena ali razigrana? Katere besede v pesmi naj bi nas uspavale? Kaj se v pesmici ponavlja? Koga želi mamica uspavati? Pa je sinko res zaspal? Kdo je v uspavanki zaspal?

SLJ/BEREM SLIČICE POMLAD

Vprašanja za pogovor ob slikah? Kako se imenuje pojav v naravi, ki nastane na nebu, ko istočasno dežuje in sije sonce? Katere sličice bi povezali z dežjem? Zakaj? Kakšne barve je trobentica? S prstom pokaži marjetico. Kakšne barve je vijolica? Pokaži žafran. Poimenuj cvetici, ki imata bel cvet. Sta cvetici enaki? V čem sta si različni? Kaj imata enako? Kaj dela možki? Povejte za vse štiri sličice. (Iopati, grabi, seje, sadi)

Ne pozabite na vsakodnevno branje (10 min). Menim, da še ni pobarval vse puzzl fantka. Ko bo te dokončal, lahko začne barvati čebelico.

Za vse nejasnosti in vprašanja, pa tudi zanimivosti, sporočila, izdelke sva vam na voljo na e-naslovu: brigita.pusenjak@guest.arnes.si in alenska.antolic@amis.net

Ostanite zdravi in upam, da se čim prej vidimo. Tople in razigrane pozdrave vsem!

Učiteljica Brigita